

Deuxième colloque francophone sur le traitement
de la dépendance aux opioïdes (TDO)
4-5 nov 2010, Paris

L'Equipe Mobile d'Intervention Phénix (E.M.I.)



Alain BARBOSA

Plan de la présentation

1. La Fondation Phénix
2. D'où vient l'idée de l'EMI ?
3. Qu'est-ce que l'EMI ?
4. Pour quels types de patients ?
5. Dans quels buts ?
4. Comment intervient l'EMI ?
5. Et dans la pratique ?
6. Bilan et perspective



La Fondation Phénix

- Institution privée sans but lucratif à Genève depuis 24 ans
- Soins ambulatoires et suivis à domicile
- Approche bio-psycho-sociale
- Traitement des addictions avec et sans substance
- 5 centres médico-psycho-sociaux
- 1 équipe mobile d'intervention
- 65 collaborateurs
- Près de 1000 patients en file active



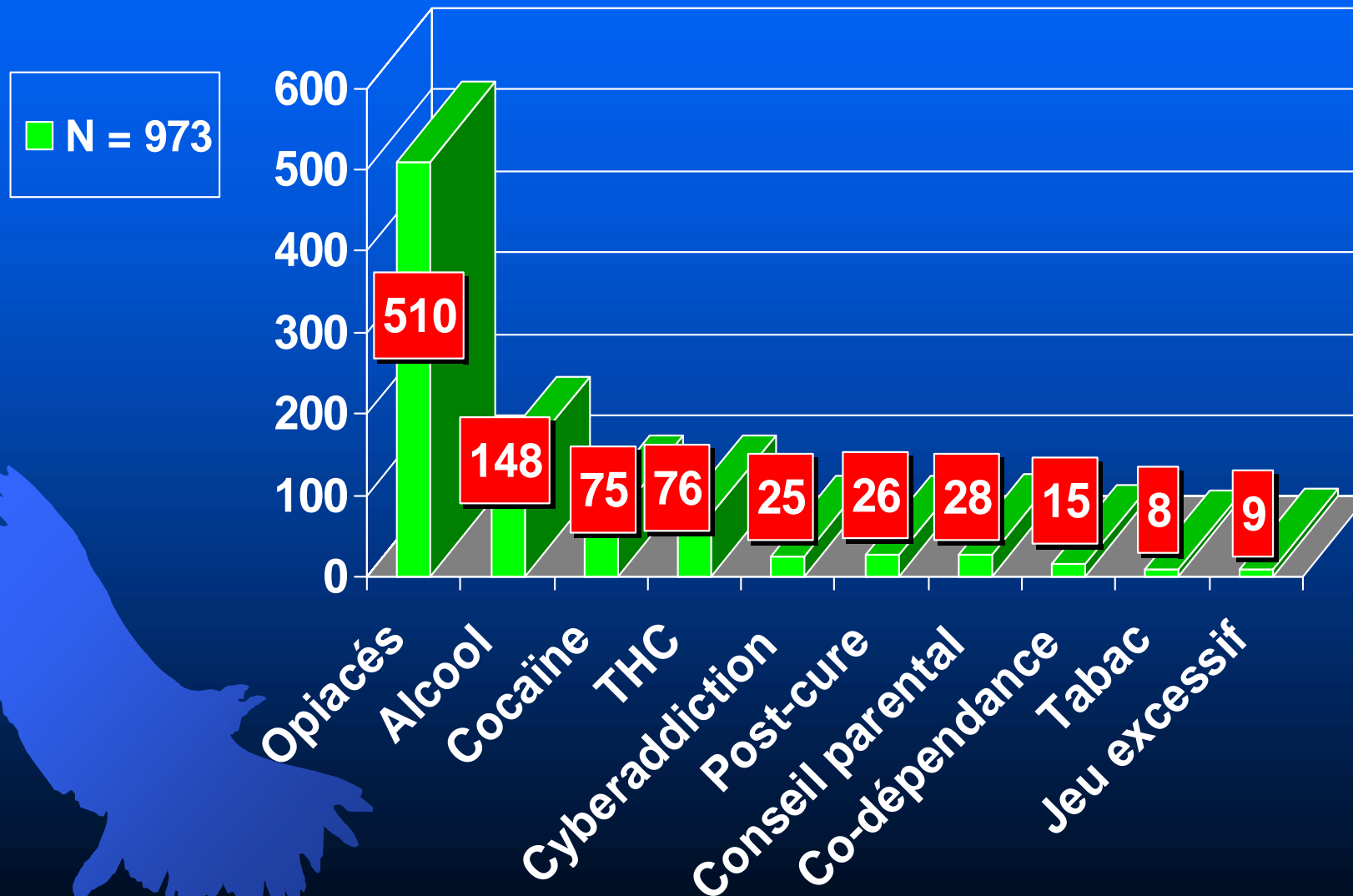
Philosophie des soins

La démarche de soins est centrée sur les besoins et les attentes de la personne :




- Dans un plan de traitement et un projet de suivi individualisé
- L'abstinence est considérée comme un moyen et non comme un but en soi, de la réduction des risques à l'abstinence
- En collaboration convenue avec l'entourage
- En travaillant en réseau avec d'autres partenaires
- En ambulatoire ou à domicile pour privilégier le rétablissement dans l'environnement naturel et habituel
- Traitement intégré de l'addiction et des troubles associés

Indication des patients en 2008



Projet Individuel de Soins (1)


QuaThéDA	Module AMBULATOIRE	Thème		Centre :	Date :
PHENIX	Projet Individuel de Soins		PHENIX	Nom :	

Domaines	Objectifs	Avec qui	Moyens	Délais
ADDICTION				
SANTE Physique / Psychique				
INSERTION SOCIALE / RELATIONS AVEC LES AUTRES				

Mise à jour : 17.11.08 / JMR

Visa : CD

Projet Individuel de Soins (2)

QuaThéDA	Module AMBULATOIRE	Thème		Centre :	Date :
PHENIX	Projet Individuel de Soins			Nom :	

Domaines	Objectifs	Avec qui	Moyens	Délais
FAMILLE				
TRAVAIL OCCUPATIONS				
ADMINSITRATIF				

Mise à jour : 17.11.08 / JMR

Visa : CD

D'où vient l'idée de l'EMI ?



Durant ces 10 dernières années, nous avons constaté chez certains patients :

- une dégradation de leur situation socio-économique ou professionnelle
- la présence de nombreuses co-morbidités
- une chronicisation des troubles et un vieillissement prématuré
- un manque de moyens adéquats pour aider ces patients et pour pallier à ces difficultés

Qu'est-ce que l'EMI ?

Il s'agit d'une équipe mobile et pluridisciplinaire (travailleur social, infirmière en psychiatrie et psychologue) qui organise et réalise les interventions suivantes :

- des visites à domicile ou sur le lieu de vie
- des activités socio-thérapeutiques individuelles ou en groupe
- une aide médico-psychosociale concrète pour l'élaboration et la réalisation de projet individuel de suivi
- Un travail de réseau entre les centres de la Fondation et avec les institutions partenaires



Pour quels types de patients ?



L'EMI intervient plus particulièrement en faveur :

- des patients dits « chroniques » : interventions « intensives » plusieurs fois par semaine auprès de patients ayant de graves problèmes de santé ou à « remobiliser » sur un projet de vie
- des patients en grande précarité sociale : interventions pour mettre en place des projets précis (curatelle volontaire, logement ...)
- des patients ayant des besoins spécifiques : interventions pour apporter un cadre ou une aide à des situations particulières ponctuelles (maternité, HVC, ...)
- Des adolescents, pour aider les jeunes et leur famille confrontés aux problèmes liés à la surconsommation de cannabis

Dans quels buts ?

L'EMI intervient en soutien sur le plan médical et psychosocial de façon préventive et éducative pour :

- faciliter l'accès aux soins tout en limitant les hospitalisations à répétition en addictologie et/ou en psychiatrie
- améliorer globalement les conditions de vie
- (ré)activer le processus d'intégration sociale
- appréhender les incidences des pathologies, des handicaps et des difficultés sur les démarches à effectuer
- stimuler l'envie de réorganiser sa vie et d'évoluer vers plus d'autonomie
- apporter un soutien spécifique à chaque situation



Comment intervient l'EMI ?



L'EMI intervient :

- en plein accord avec le patient et selon un contrat formalisé reprenant son projet individualisé de suivi
- en concertation avec les référents thérapeutiques ou médico-sociaux des centres de la Fondation Phénix
- en collaboration avec les différents acteurs du réseau médico-social
- selon une réévaluation régulière des besoins et des attentes de chacun

Et dans la pratique ?

L'EMI intervient de la façon suivante :

- soutiens médico-psychosociaux sur le lieu de vie
- coachings individualisés
- activités socio-thérapeutiques individuelles ou collectives
- accompagnement médical, social et administratif dans les démarches extérieures



"Regarde les astres qui éclairent le ciel, aucun d'entre eux ne reste au même endroit" (Sénèque)

Bilan et perspective

- Bilan après 18 mois de fonctionnement

- Limitation des hospitalisations pour certains patients

- Collaboration étroite avec les partenaires extérieurs et les équipes en place à Phénix

- Participation en constante augmentation des patients aux activités proposées par l'EMI

- Perspective à moyen terme :

- création d'une structure « d'appartements accompagnés »

- pour les patients les moins autonomes et en grande précarité médico psychosociale

- une alternative aux structures d'hébergement spécialisées

MERCI
POUR VOTRE ATTENTION



www.phenix.ch
alain.barbosa@phenix.ch

